

# Настольная игра "В путь, друзья!" из журнала "Весёлые картинки" №8 1993 г.

Художник: Мария Авсюк.

Реставрация игры: SONROBIN.



Это восстановленная игра, разделённая на 8 частей для удобства печати.

### Рецепт бабушкиного пирога с черникой

Тесто: 200 г маргарина, 150 г сахара, 2 яйца, 3/4 стакана молока, 300 г муки, сода и лимонная кислота (по 1/2 чайной ложки).  
 Покрывание пирога: 4 стакана черники, 2-3 столовые ложки сахара.  
 Маргарин взбить с сахаром, добавить яйца, потом муку, соединенную с содой и лимонной кислотой и молоком. Тесто выложить на смазанный маслом противень, разровнять, покрыть, смешанными с сахаром ягодами. Выпекать 20-25 минут.

### ЩИ ИЗ КРАПИВЫ

Крапиву ошпарить, нарезать и положить в бульон. Туда же -- нарезанную картошку и слегка обжаренный лук. Добавить немного щавели. Заправить сметаной, положить крутое яйцо.

### ЗАГАДКА

Не зверь,  
не птица,  
нос как спица.  
Кто его убьёт,  
тот свою  
кровь прольёт.

22

Какие это бабочки?

23

24

### ЫЕ ОТВЕТЫ

22. Комар  
 23. Павловый глаз  
 24. Лисичница  
 25. Лисички  
 26. Сыроежка  
 27. Гриб

### ЗАГАДКА

Над бабушкиной избушкой висит хлеба краюшка.  
Собаки лают, а достать не могут.

21

### КАКИЕ ЭТО ГРИБЫ?



20



19



18



## ПРАВИЛЬН

- 15. Лягушка
- 16. Одуванчик
- 17. Анютины глазки
- 18. Подберезовик
- 19. Белый гриб
- 20. Подосиновик
- 21. Месца



25



26

КАКИЕ ЭТО ГРИБЫ?

## ЗАГАДКА

На бору  
на яру  
стоит старичок,  
красенький  
колпачок.

27



## ПРАВИЛА ИГРЫ

Побеждает тот,  
кто первым отведаст


бабушкиного пирога с черникой



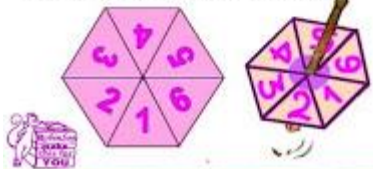
Вместе с вами могут отправиться в путь все ваши друзья: и двое, и трое, и даже больше.

Сделайте вертушку с цифрами и установите свои фишки-пуговички у деления с цифрой 1.

Теперь по очереди запускайте вертушку и передвигайте фишки на столько делений, какая цифра на ней выпадет.



Вертушка из картона для игры



КАКИЕ ЭТО ЛИСТЬЯ?



СТАРИНКА

- ✓ Летели утки: одна |
- ✓ одна позади и две |
- ✓ двумя и три в ряд.





КАКИЕ ЭТО ЦВЕТЫ?

17

16

15

**ЗАГАДКА**

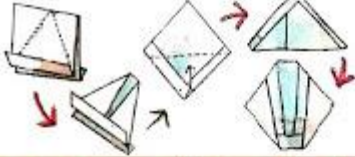
Сам мал,  
незаметно хожу,  
а много ношу.

14



ДРУЗЬЯ!  
жик.

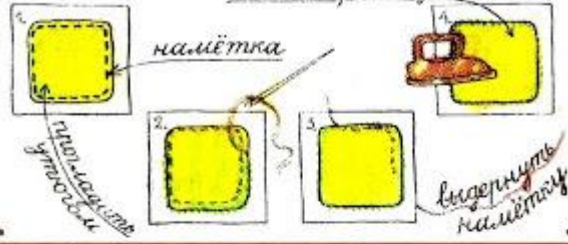
### ШАПОЧКА ИЗ БУМАГИ



### КАК ПРИШИТЬ ЗАПЛАТКУ

Если ты во время прогулки случайно порвал одежду, то...

*снова прогладить*



### ЗАГАДКА

Не портной,  
а всю жизнь  
с иглами  
ходит.

13




12

КАКИЕ  
ЭТО  
ПТИЦЫ?

11

1. Лист березы
2. Лист ельня
3. Лист дуба
4. Листик гри ульи
5. Сосновый
6. Слендря
7. Орех

ПРАВИЛЬНЫЕ



**ЗАДАЧА**

впереди, две позади;  
впереди, одна между  
Сколько летело уток?

4

5

6

**КАКИЕ ЭТО ПТИЦЫ?**

**ЗАГАДКА**

На кусте вырос,  
По рукам прокатился,  
На зубах очутился.

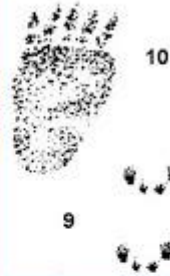
7





8. Улитка  
9. Снежный беглик  
10. Снежный медвежонок  
11. Снежная лисица  
12. Дятел  
13. Еж  
14. Муравей

**ОТВЕТЫ**



**ЗАГАДКА**

Глаза  
на рогах,  
а домик  
на спине.

8

**Если вы остановитесь на делениях:**



— залускайте вертушку ещё раз



— сразу переставляйте фишку на красный кружок или квадрат и возвращайтесь по стрелке



— начинайте игру сначала



— передавайте фишку по серым делениям по стрелке



— пропускайте ход

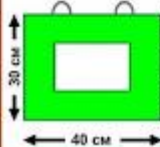


— переставляйте фишку на ближайшее к вам деление с таким же рисунком или цифрой, напечатанной в белом треугольнике



САМОЕ ВАЖНОЕ:  
ВООРУЖИТЕСЬ  
ИГРОМ

**РАМКА ДЛЯ КАРТИНОК**



Нанести размер на фанеру.  
Выпилить лобзиком рамку.  
Зачистить шкуркой.  
Покрасить.  
Покрывать мебельным лаком.  
Прибить петельки из гвоздей.